



# Bastelanleitung

Instructions de bricolage  
Istruzioni di bricolage



I AM  
CREATIVE

Alter   1 h  
age / età

**Do it. Aber richtig.**  
Do it. Et bien.  
Do it. Il meglio del fai da te.

### DAS BRAUCHTS:

MATÉRIEL NÉCESSAIRE / OCCORRONO:

#### KONTURENSCHERE

TAPIS DE COUPE / TAPPETINO DI TAGLIO  
Fr. 5.75, 6655.412.000.60

#### SCHNEIDMATTE


TAPIS DE COUPE / TAPPETINO DI TAGLIO  
45x60cm, Fr. 39.-, 6614.350

#### SCHNEIDMESSER

CUTTER / COLTELLO  
Fr. 6.75, 6655.351

#### WASHI-TAPE

WASHI-TAPE / WASHI-TAPE  
15 mm x 5 m, Fr. 3.75, 6655.602.000.20



Liebings Washi Tapes auswählen.

Choisir son Washi-Tape préféré.

Scegliere i washi tapes preferiti.



Die Länge am zu klebenden Objekt genau abmessen.

Déterminer la longueur exacte sur l'objet à recouvrir.


Misurare la lunghezza precisa dell'oggetto che si desidera decorare.



Washi Tape auf die entsprechende Länge zuschneiden.

Découper le Washi-Tape à la bonne longueur.


Tagliare il washi tape alla lunghezza desiderata.



Objekt nach Wunsch verzieren.

Décorer l'objet selon ses envies.

Decorare l'oggetto a piacimento.

 [blog.doitgarden.ch](http://blog.doitgarden.ch)

 [doitgarden.ch](http://doitgarden.ch)

**DO IT+GARDEN**  
**MIGROS**