

Bastelanleitung



Instructions de bricolage

Istruzioni di bricolage



I AM
CREATIVE

®

Alter   1 h
age / età

Do it. Aber richtig.
Do it. Et bien.
Do it. Il meglio del fai da te.


DAS BRAUCHTS:
MATÉRIEL NÉCESSAIRE / OCCORRONO:

FONDUEGABEL

FOURCHETTES À FONDUE / FORCHETTE DA FONDUE
Fr. 19.90, 6656.799

FIMO SOFT BLÖCKE


BLOCS DE PÂTE SOFT FIMO / BLOCCHI FIMO SOFT
56 g, Fr. 3.25, 6645.020ff



Farbkombination auswählen.

Choisir la combinaison de couleurs.

Scegliere la combinazione di colori.



In gewünschte Form kneten.

Modeler dans la forme souhaitée.

Modellare la pasta nella forma desiderata.



An den Gabelgriff fixieren.

Fixer au manche de la fourchette.

Fissarla all'impugnatura della forchetta.



Im Ofen bei 110 Grad 30 min härten.

Cuire au four 30 min à 110 degrés.

Farla indurire nel forno a 110 gradi per 30 minuti.

 blog.doitgarden.ch

 doitgarden.ch

DO IT+GARDEN
MIGROS