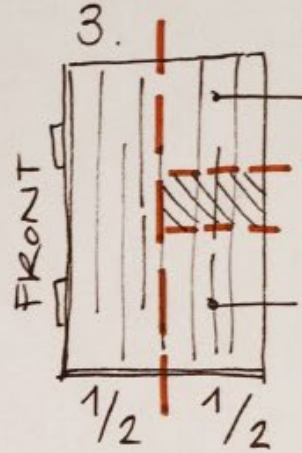



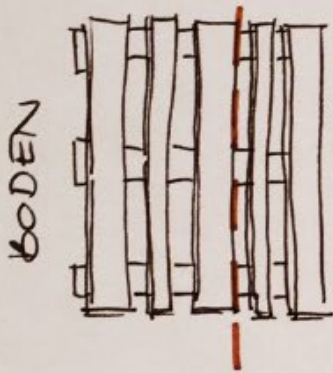
3x PALETTE-DECKEL



SEITE 1 SEITE 2

1x PALETTE

KONSTRUKTIONSHOLZ



(FÜR DIE BEIDEN
KONSTRUKTIONSKAHMEN)


--- SCHNITT MIT STICHSÄGE

////// REST STÜCKE

BUITIG

Gasser Buitig, Edisriederstrasse 61, 6072 Sachseln
andreas@buitig.ch, +41 79 519 45 44, www.buitig.ch


2. DECKEL



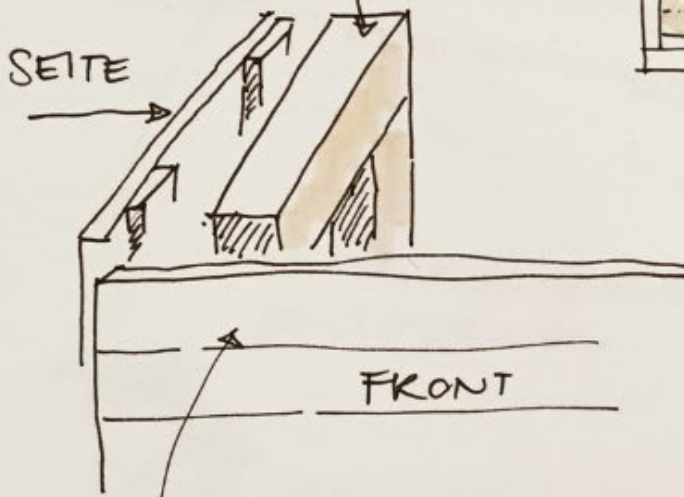
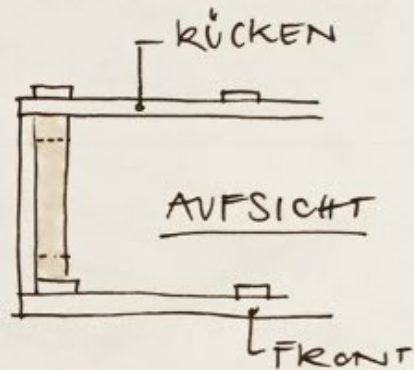
ALLE DREI KONTERLATEN
SOWEIT KÜRZEN, DASS
DER DECKEL SCHLIESST!

BUIIG

Gasser Buitig, Edisriederstrasse 61, 6072 Sachseln
andreas@buitig.ch, +41 79 519 45 44, www.buitig.ch



2 STÜCK
KONSTRUKTIONSKAHMEN



¹
* = TIEFE VON
BODEN (~48)
MINUS DICKE
VON FRONT (~3)



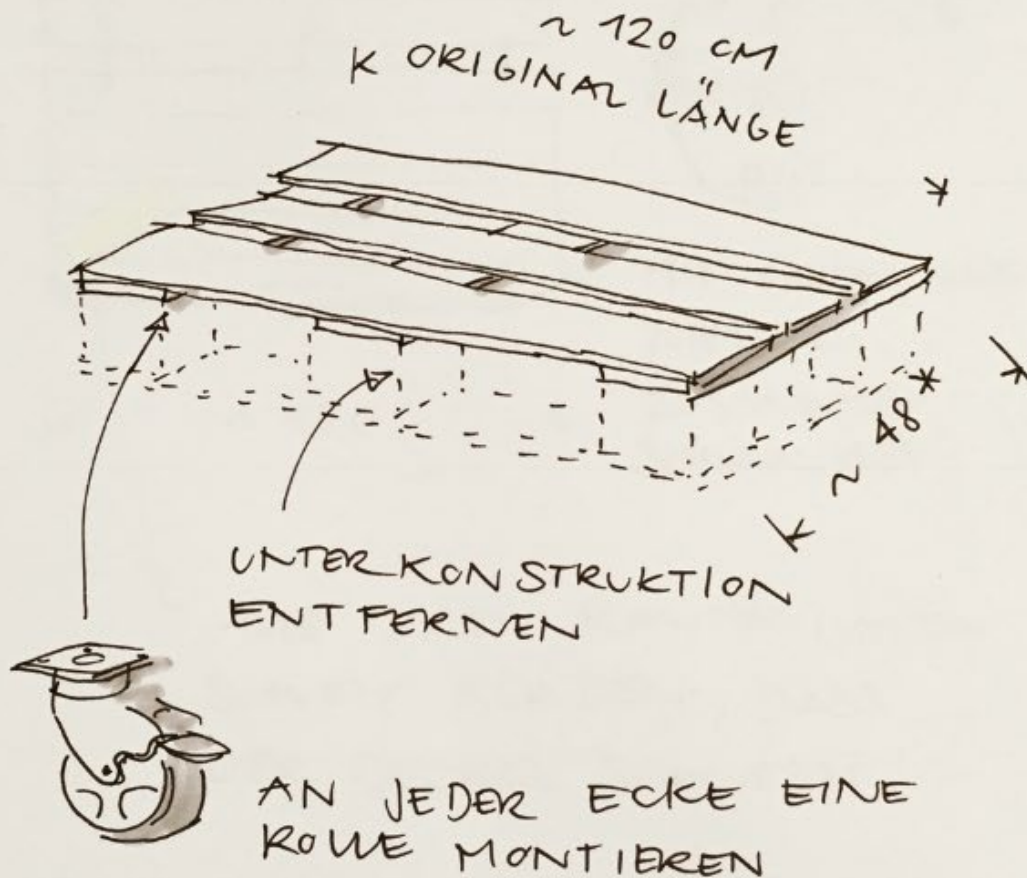
FRONT UND SEITEN VON AUSSEN
AUF KONSTRUKTIONSKAHMEN
SCHRAUBEN

²
* = FRONT HÖHE
(~39)
MINUS
KONTRELATUNG
VON DECKEL

BUITIG

Gasser Buitig, Edisriederstrasse 61, 6072 Sachseln
andreas@buitig.ch, +41 79 519 45 44, www.buitig.ch

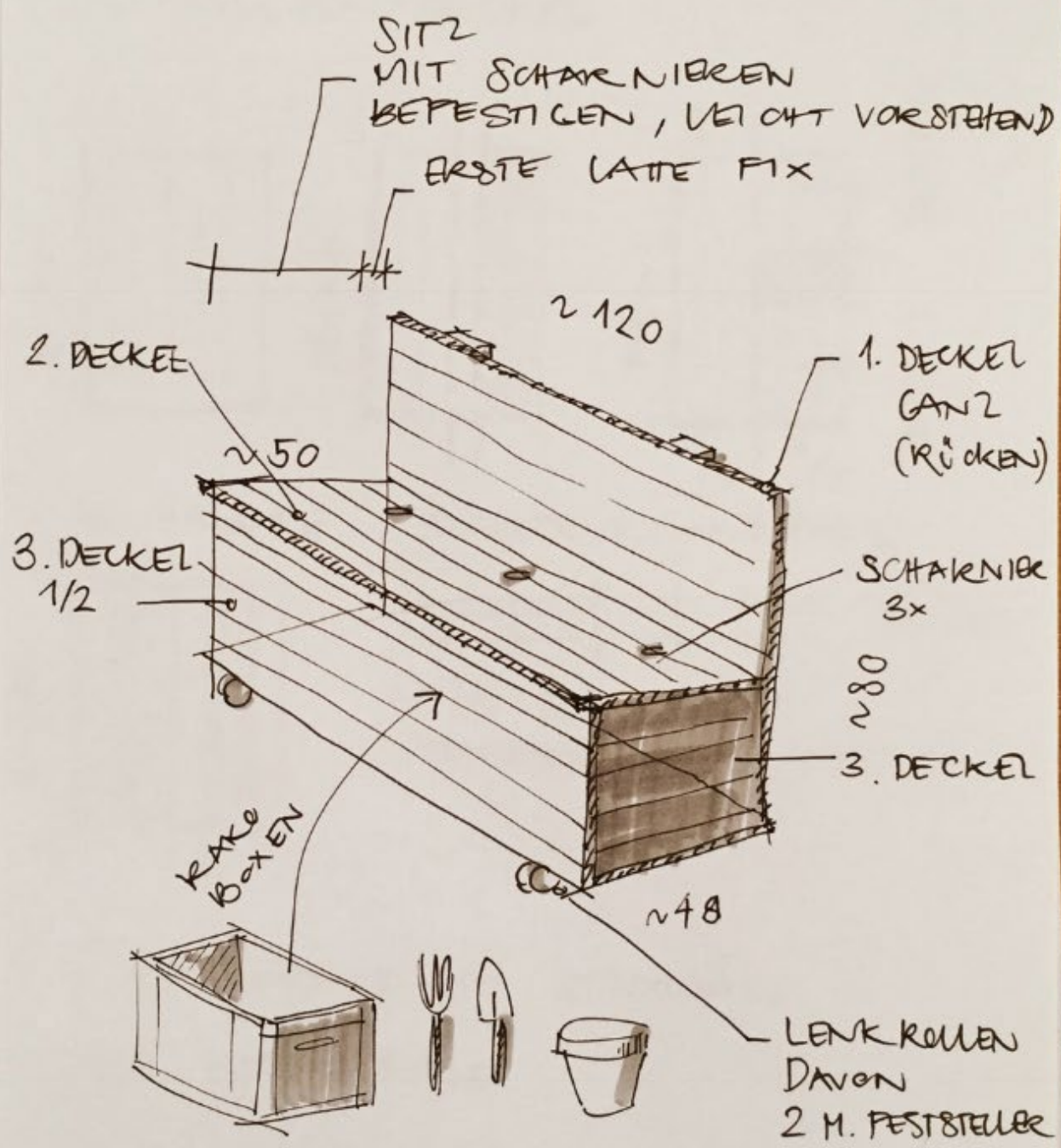
BODEN AUS PALETTE



* MIND. 1CM SCHMALER ALS
DECKEL

BUITIG

Gasser Buitig, Edisriederstrasse 61, 6072 Sachseln
andreas@buitig.ch, +41 79 519 45 44, www.buitig.ch




BUITIG

Gasser Buitig, Edisriederstrasse 61, 6072 Sachseln
 andreas@buitig.ch, +41 79 519 45 44, www.buitig.ch



KOMPLETTER
SITZBANK
U. RÜCKEN
SCHREIBEN

VON UNTEN
NICHT
VERGESSEN !



RÜCKEN VON
HINTEN AN
KORPUS
SCHRAUBEN,
(AM BESTEN
ERST AM
ENDGÜLTIGEN
STANDORT)

BUIITIG

Gasser Buitig, Edisriederstrasse 61, 6072 Sachseln
andreas@buitig.ch, +41 79 519 45 44, www.buitig.ch