


Bastelanleitung

Instructions de bricolage

Istruzioni di bricolage



Gemeinsam geht's besser.
Ensemble, c'est mieux.
Insieme si dà il meglio.

DO IT+GARDEN
||||||| **MIGROS**

DAS BRAUCHT'S: MATÉRIEL NÉCESSAIRE / OCCORRONO:

Alter 5+  20 min
âge / età

● BILDERRAHMEN AUS KARTON

CADRE EN CARTON / CORNICE DI CARTONE

20 x 20 x 3 cm, Fr. 8.90, 6669.337

● MUCKI FUNKELFINGERFARBEN 4ER SET

GOUACHE AUX DOIGTS MACKÉ MUCKI, LOT DE 4
COLORI A DITA SCINTILLANTI MUCKI, SET DA 4

Fr. 24.90, 6664.416

● MUCKI FINGERFARBEN 4ER SET

GOUACHE AUX DOIGTS MUCKI, LOT DE 4 / COLORI A DITA MUCKI, SET DA 4

Fr. 24.90, 6665.034

● CREAMY CLAY


CREAMY CLAY / CREAMY CLAY

6 x 30 ml, Fr. 21.90, 6665.390

● CRYSTAL STICKER SET

SET D'AUTOCOLLANTS CRYSTAL / SET DI CRISTALLI ADESIVI

assortiert / assortiti / assortiti, 10 Stk. / pcs. / pz., Fr. 9.95, 6665.715



Fingerfarben auswählen.

Choisir de la gouache aux doigts.

Scegliere i colori a dita.



Verschiedene Farben auf die Hände auftragen.

Déposer plusieurs couleurs sur les mains.


Applicare diversi colori alle mani.



Hände auf den Bilderrahmen drücken.

Presser les mains sur le cadre.

Premere le mani sul quadro.



Bilderrahmen mit Creamy Clay und Crystal Sticker verzieren.

Décorer le cadre de Creamy Clay et d'autocollants Crystal.

Decorare l'opera con il Creamy Clay e i cristalli adesivi.