

# Bastelanleitung

Instructions de bricolage  
Istruzioni di bricolage




Gemeinsam geht's besser.  
Ensemble, c'est mieux.  
Insieme si dà il meglio.



## DAS BRAUCHT'S: MATÉRIEL NÉCESSAIRE / OCCORRONO:

Alter 5+  30 min  
âge / età


- HOLZCASSETTE GROSS**  
GRANDE CASSETTE EN BOIS / CASSETTA DI LEGNO GRANDE  
Fr. 17.80, 6646.0120.0002
- HOLZCASSETTE KLEIN**  
PETITE CASSETTE EN BOIS / CASSETTA DI LEGNO PICCOLA  
Fr. 14.50, 6646.0120.0001
- HOLZSCHEIBEN, 200 G**  
RONDELLES DE BOIS, 200 G / DISCHI DI LEGNO, 200 G  
Fr. 7.95, 6665.376
- KREUL NATURE, SCHNEEKRISTALL**  
CRISTAUX DE NEIGE NATURE KREUL / CRISTALLI DI NEVE KREUL NATURE  
Fr. 6.60, 6670.248 II
- BORSTENPINSSEL, 6 STK.**  
PINCEAUX, 6 PCS / PENNELLI IN SETOLA, 6 PEZZI  
Fr. 8.50, 6648.444
- TONZEICHENPAPIER-BLOCK, A4**  
BLOC DE PAPIER À DESSIN TEINTE A4 / BLOCCO DI CARTA DA DISEGNO COLORATA A4  
Fr. 8.50, 6670.318
- WACKELAUGEN RUND, 3 MM**  
YEUX MOBILES ROND, 3 MM / OCCHI MOBILI ROTONDI, 3 MM  
Fr. 2.95, 6662.158
- EDDING PERMANENTMARKER 404**  
MARQUEUR PERMANENT EDDING / MARCATORE PERMANENTE EDDING  
Fr. 3.75, 6655.699.00010



Die Holzscheiben mit Tiergesichtern bemalen.

Peindre des visages d'animaux sur les rondelles de bois.

Dipingi dei musi di animali sui dischi di legno.



Die Ohren aus Tonpapier ausschneiden und ankleben.

Découper les oreilles dans le papier à dessin et les coller.


Ritaglia le orecchie dai fogli di carta colorata e incollale.



Die Wackelaugen aufkleben und Nasen sowie Mäuler aufzeichnen.

Coller les yeux mobiles et dessiner les nez et les bouches.

Incolla gli occhietti mobili e disegna nasi e bocche.



Die Holzscheiben auf den Deckel der Schatulle kleben.

Coller les rondelles de bois sur le couvercle du coffre.

Incolla i dischi di legno sul coperchio del cofanetto.