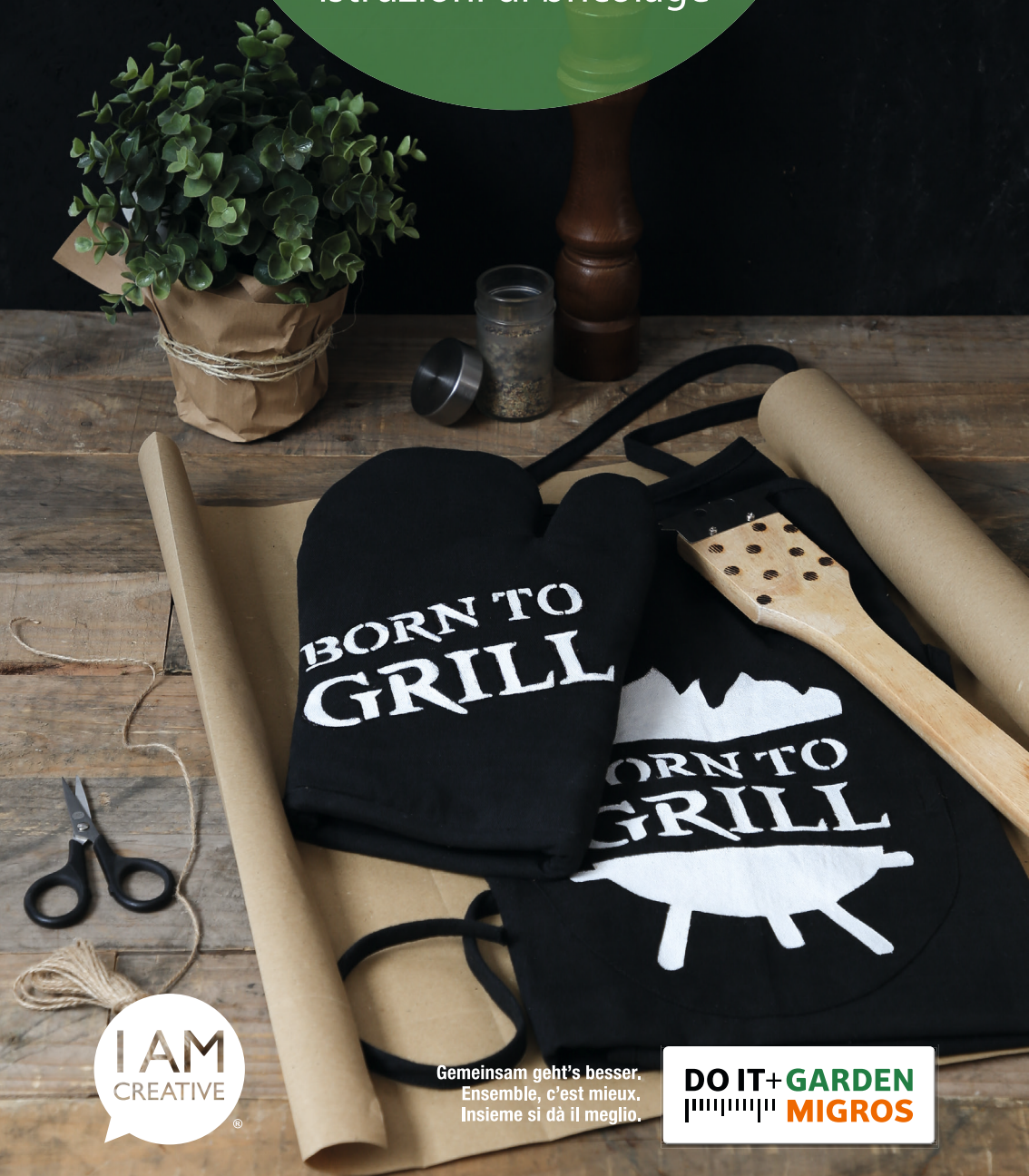


Bastelanleitung

Instructions de bricolage

Istruzioni di bricolage





I AM
CREATIVE

Gemeinsam geht's besser.
Ensemble, c'est mieux.
Insieme si dà il meglio.

DO IT+GARDEN
MIGROS

DAS BRAUCHT'S: MATÉRIEL NÉCESSAIREZ / OCCORRONO:

Alter  8+  90 min
âge / età

-  **GRILLBÜRSTE**
BROSSE DE BARBECUE / SPAZZOLA PER BARBECUE
Fr. 13.90, 6681.354
-  **GRILLHANDSCHUH SCHWARZ**
GANT DE BARBECUE NOIR / GUANTO DA BARBECUE NERO
Fr. 12.90, 6681.355
-  **GRILLSCHÜRZE SCHWARZ**
TABLIER DE BARBECUE NOIR / GREMPIAULE DA BARBECUE NERO
Fr. 19.90, 6681.356
-  **TEX BASIC-SET OPAK**
TEX KIT DE BASE / TEX SET DI BASE
Fr. 22.90, 6665.285
-  **SCHABLONENKLEBER**
COLLE POUR POCHOIRS / COLLA PER STENCIL
Fr. 7.90, 6081.029
-  **SCHABLONE A4, BORN TO GRILL**
POCHOIR A4, BORN TO GRILL / STAMPINO A4, BORN TO GRILL
Fr. 10.95, 6681.357
-  **BRENNKOLBEN MIT EINSÄTZEN**
PIROGRAVEUR AVEC INSERTS / PIROGRAFO CON INSERTI
Fr. 35.90, 6640.743



Schablone mit wenig Schablonenkleber bestreichen.

Enduire le pochoir d'un peu de colle à pochoir.

Applica poca colla sullo stencil.



Farbe in mehreren Schichten mit Pinsel auf tupfen.

Tamponner plusieurs couches de peinture au pinceau.

Applica il colore in diversi strati con il pennello.



Farbe gut einbügeln (siehe Verpackungsangabe).

Bien repasser la peinture (voir emballage).

Fissalo bene con il ferro da stiro (vedi istruzioni sulla confezione).



Muster mit Brennkolben einbrennen. Vorsicht heiss!

Brûler le motif au pyrograveur. Attention, c'est chaud!

Realizza i motivi con il pirografo. Attenzione, è molto caldo!